SZクリップ補強工法納まり図
（ボルト・ビス緊結補強仕様）

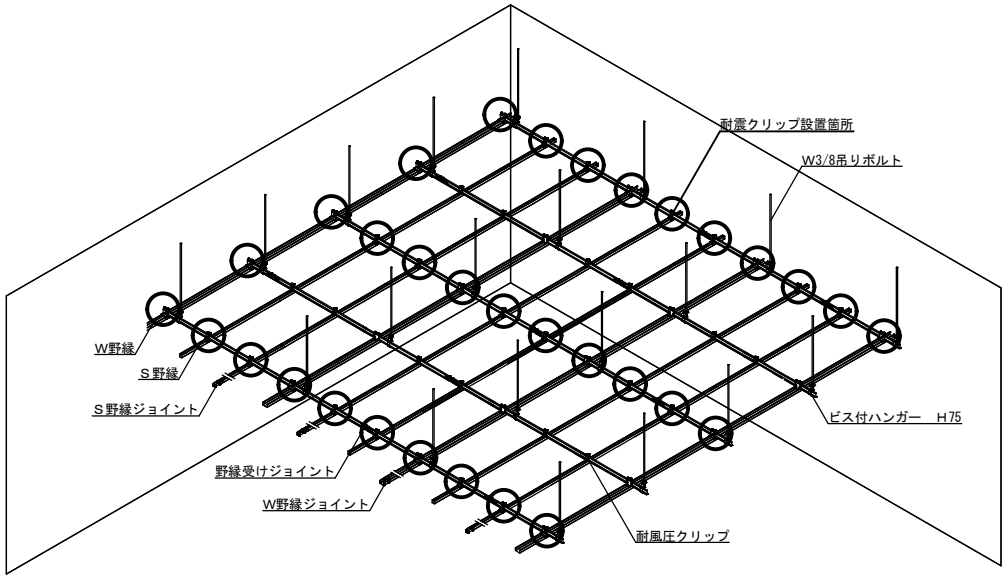

※耐震クリップの設置箇所

○天井周囲部分は耐震クリップを使用してください。

○野縁１本につき、１箇所耐震クリップを使用してください。

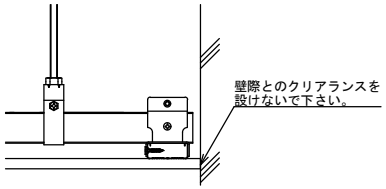

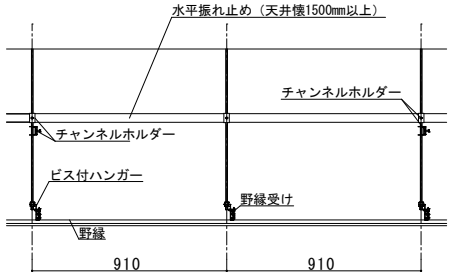

野縁受け直交方向

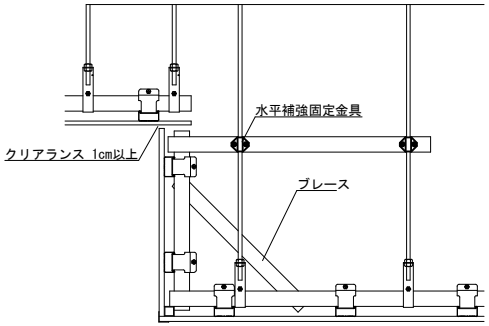

（下がり天井　納まり例）

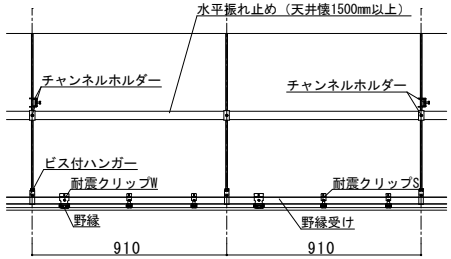

野縁受け方向

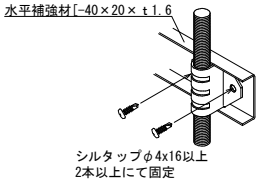

水平補強固定金具

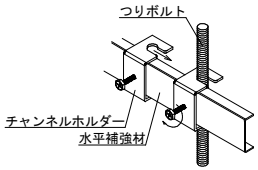

チャンネルホルダー

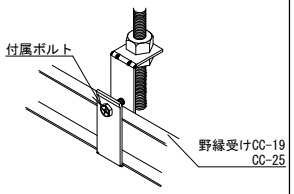

ビス付ハンガー　H75

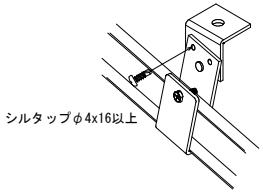

ビス付フリーハンガーSZ

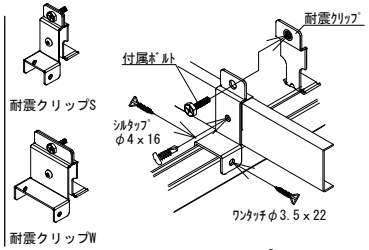

耐震クリップ

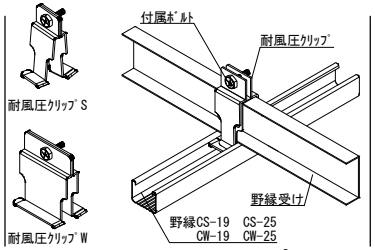

耐風圧クリップ

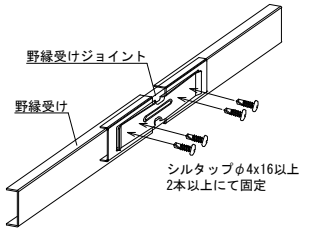

野縁受けジョイント

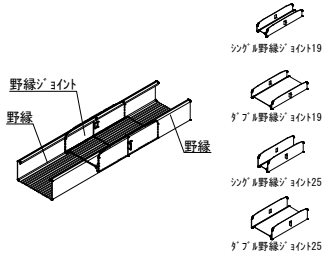

野縁ジョイント

符号	年月日	訂正記事	訂正者	部番	部品名	材料	重量	備考
△								
△								
△								
△								
△								
△								

作成日			2016/08/05				
尺度	／	図法	三角法	単位	mm	員数	
承認		審査		製図	小畑	設計	

三洋工業株式会社

図名	SZクリップ補強工法（ボルト・ビス緊結補強仕様）標準納まり図
図番	