High SICS 2500

<設計・施工上の留意点>

・倉庫業法施工規則第3条の4第2項第2号における強度2500N/㎡の荷重に対応した内装壁下地です。性能を確保するため、壁高さに対して適切なスタッドピッチとしてください。

・ランナを取り付ける躯体部分は、十分な耐力及び剛性を有するものとしてください。

・ランナの固定については、施工要領及び標準仕様に従って施工してください。

・耐震性を考慮する場合は、別途ご検討ください。

※その他注意事項については、カタログ及び標準施工要領書をご確認ください。

使用部材 【Not to scale】

スタッド：TKS9050

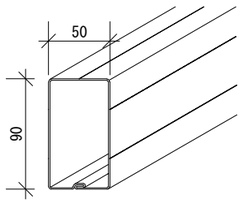

t 1.2(受注生産)

ランナ：TKR-90

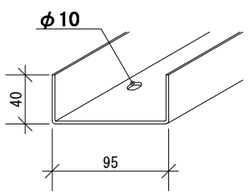

L=4,000
t 2.3（受注生産品）

ボードビス：4×27,35

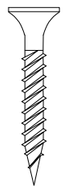

サンタップ（推奨品）

ランナ取付 【1/15】

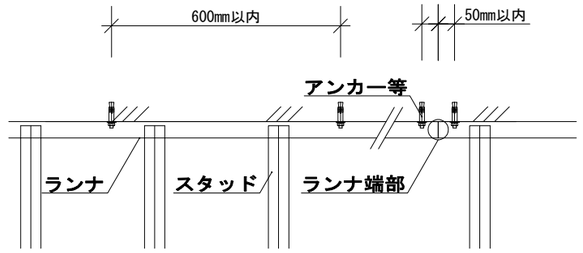

側面図

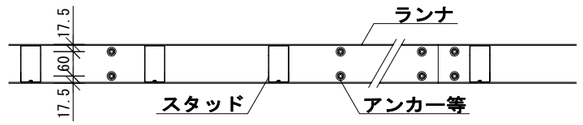

見上図

※せん断耐力4kN以上のアンカー等を使用する。

スタッド納まり例 【1/10】

・スタッド上部納まり（1）

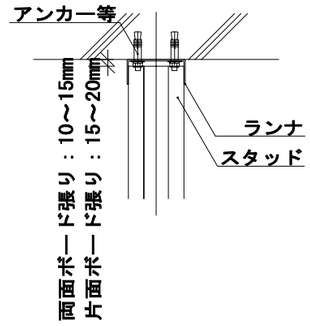

・スタッド上部納まり（2）

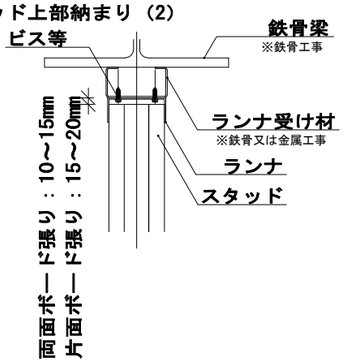

・スタッド下部納まり

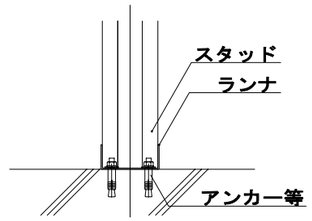

※ランナ受け材は、支持構造部として別途強度検討を実施し、工事管理者や監理者（設計者）の承認を得て、ランナの施工に先立ち、設置位置について協議する。

割付イメージ図 【Not to scale】

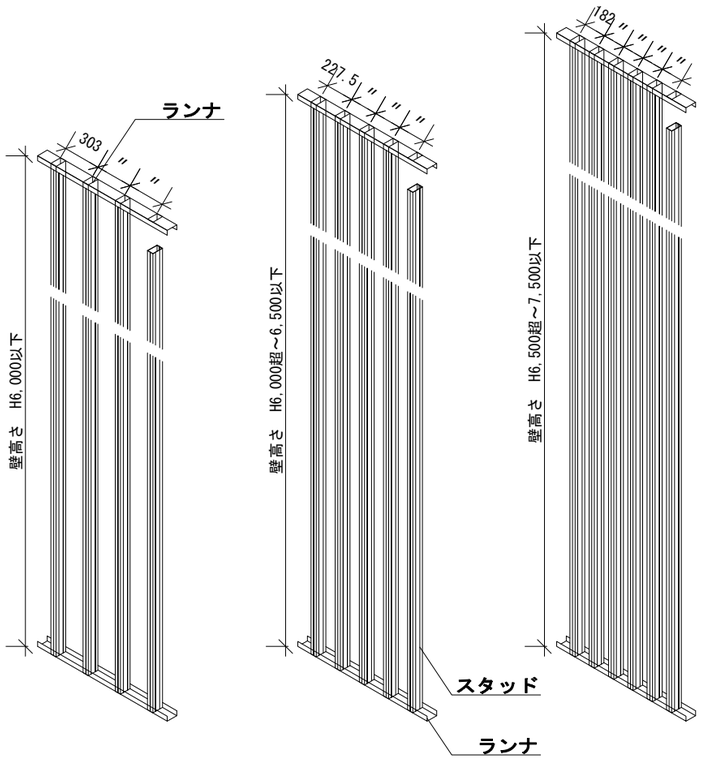

※壁高さは、普通石膏ボード及び強化石膏ボードt12.5mm両面2枚張り、強化石膏ボードt21.0mm片面2枚張りの場合。
それ以外は設計指示による。

開口部納まり例 【1/35】

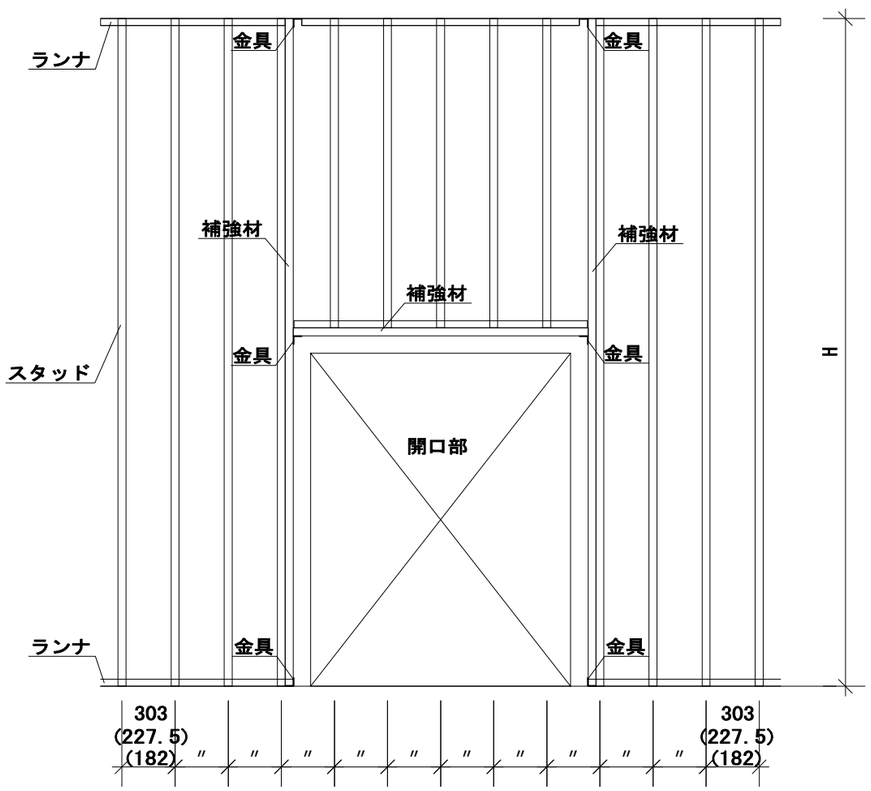

部材仕様は設計指示による。　（参考：標準施工要領書）

配線用貫通孔　施工可能範囲 【1/6,1/15】

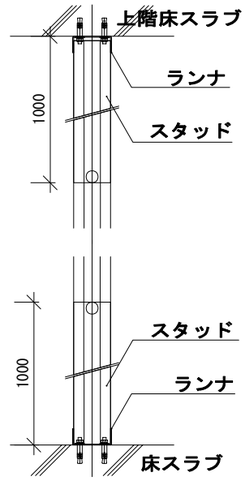

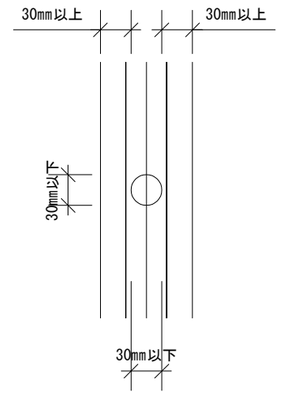

詳細図

ボードビス打ち込み位置 【1/6】

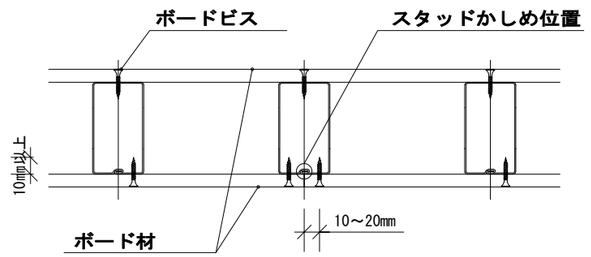

符号	年月日	訂正記事	訂正者	尺度	【各図に記載（A3）】	単位	mm	製図	—	検図	—	作成日	—	三洋工業株式会社	図名	High SICS 2500標準仕様図	図番	—
△																		
△																		