準構造化天井用下地ＳＺＧ　標準納まり図１　（支持構造部と野縁受けが平行配置の場合）

※SZG固定金具の施工が出来るよう必要に応じて最端部の支持構造部材は背側を壁面に向けて設置すること。

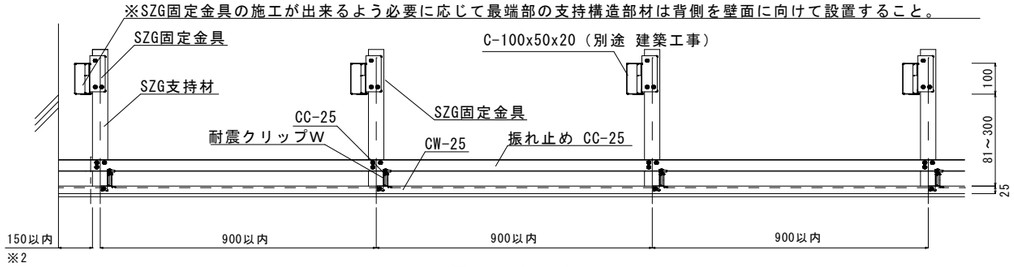

（野縁方向断面図）

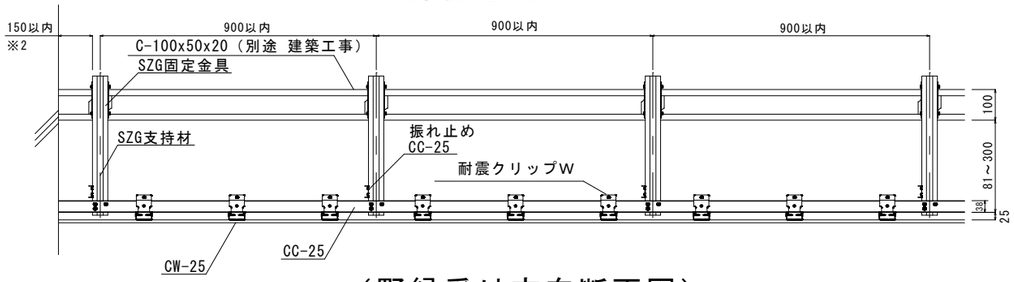

（野縁受け方向断面図）

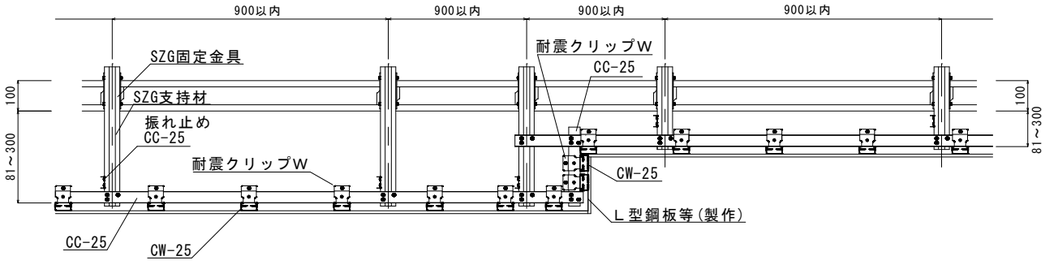

（段付き天井　野縁受け方向断面図）

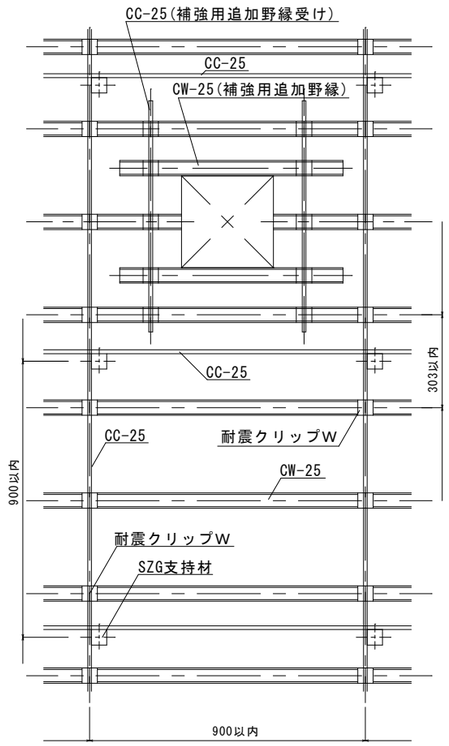

（標準割付図と開口補強）

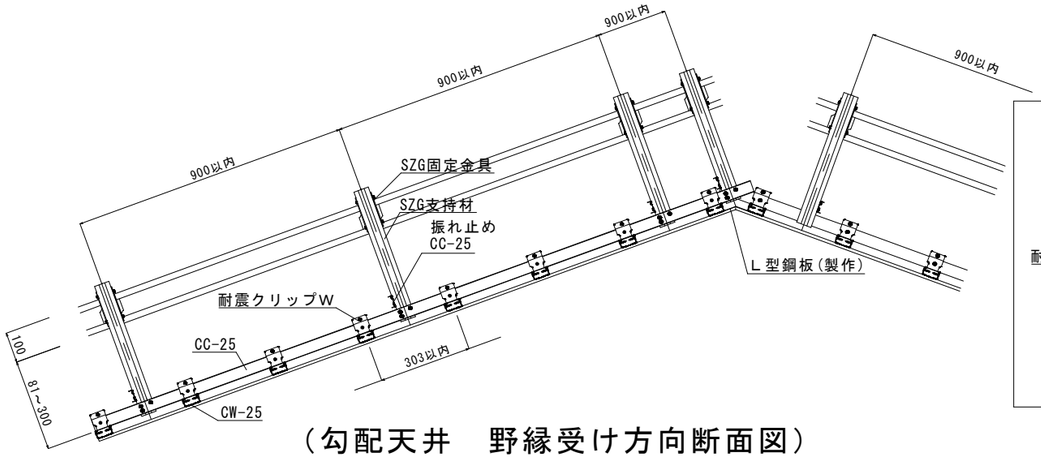

（勾配天井　野縁受け方向断面図）

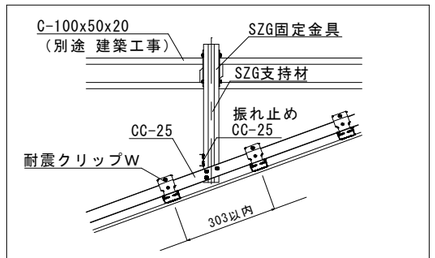

※支持材が床面に垂直に降ろせる場合

・部材参考図

固定金具と支持材の固定	野縁受けの固定
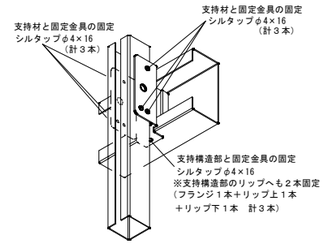	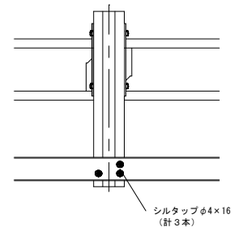
耐震クリップの固定	振れ止めの固定
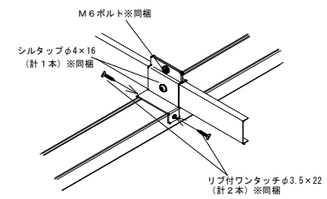	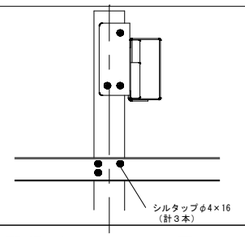
野縁受けジョイントの固定	野縁ジョイントの固定
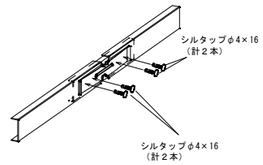	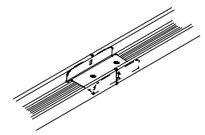
専用ビス	勾配切替部
シルタップφ4×16	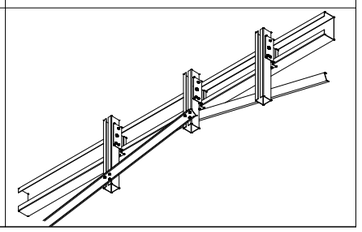

※1 SZG支持材の設置間隔は天井の固有周期が0.1秒以下となるよう構造計算を実施の上設定すること
※2 野縁受け及び野縁の端部はね出し寸法は原則150mm以内としこれを超える場合は構造計算等により確認すること
※3 支持構造部（C-100×50×20）は準構造部材として建築工事で実施すること

符号	年月日	訂正記事	訂正者	部番	部品名	材料	重量	備考
△								
△								
△								
△								
△								

作成日	2022.2.28						
尺度	／	図法	三角法	単位	mm	員数	
承認		審査		製図		設計	

三洋工業株式会社

図名	準構造天井用下地 ＳＺＧ 標準納まり例
図番	

準構造化天井用下地ＳＺＧ　標準納まり図２　（支持構造部と野縁受けが平行配置の場合）

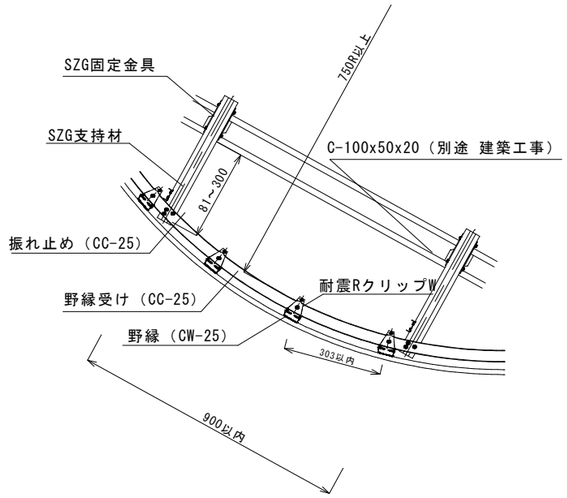

（曲面天井　野縁受け方向断面図）

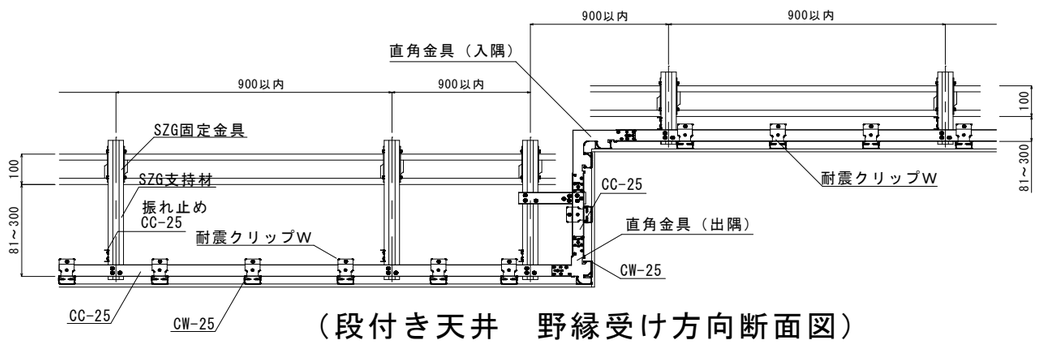

（段付き天井　野縁受け方向断面図）

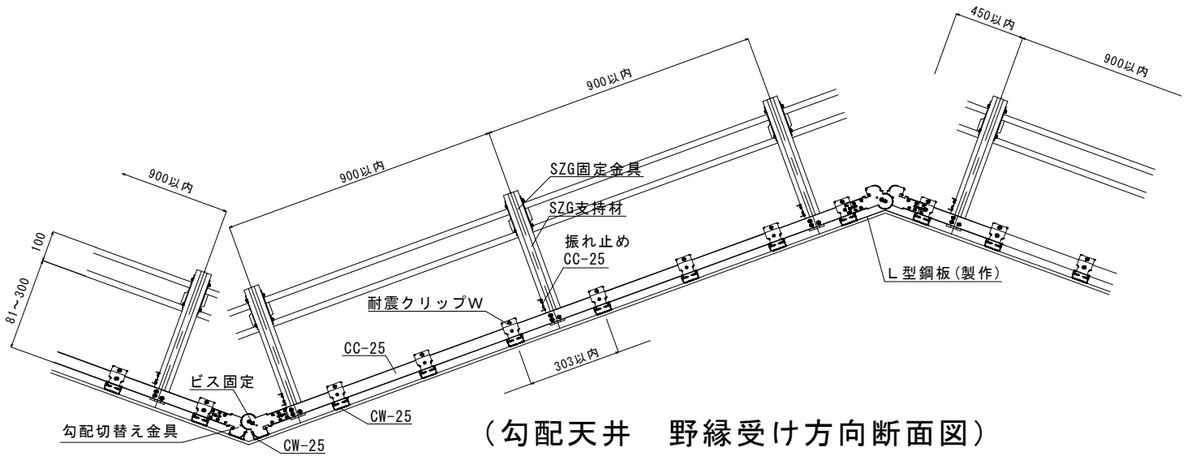

（勾配天井　野縁受け方向断面図）

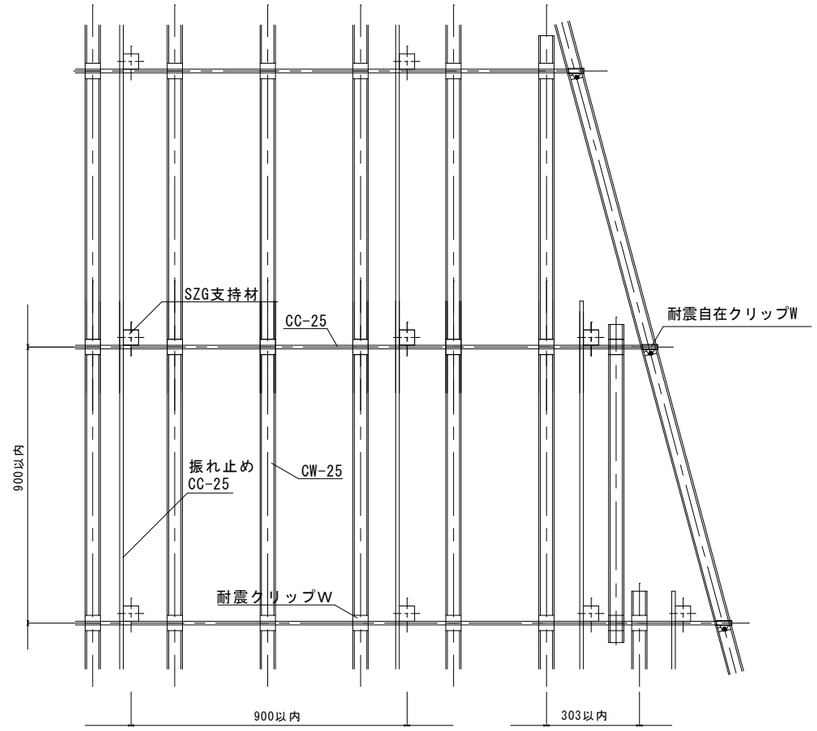

（標準割付図）

・部材参考図

耐震自在クリップW	耐震Rクリップw	勾配切替え金具
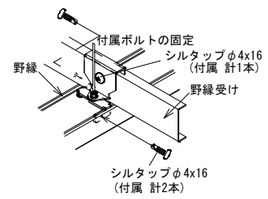	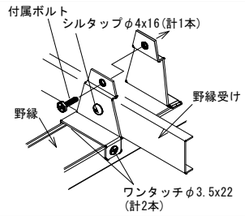	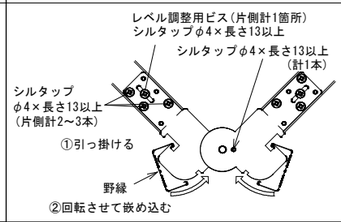
直角金具（出隅）	直角金具（入隅）	
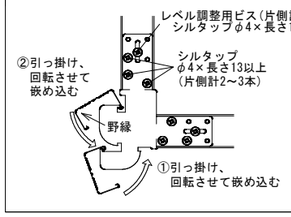	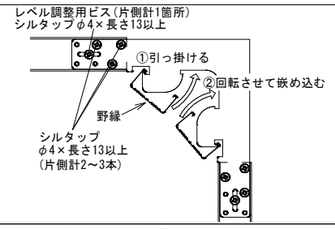	

※1 SZG支持材の設置間隔は天井の固有周期が0.1秒以下となるよう構造計算を実施の上設定すること
※2 野縁受け及び野縁の端部はね出し寸法は原則150mm以内としこれを超える場合は構造計算等により確認すること
※3 支持構造部（C-100×50×20）は準構造部材として建築工事で実施すること

符号	年月日	訂正記事	訂正者	部番	部品名	材料	重量	備考
△								
△								
△								
△								
△								

作成日	2022.2.28						
尺度	／	図法	三角法	単位	mm	員数	
承認		審査		製図		設計	

三洋工業株式会社

図名	準構造天井用下地 ＳＺＧ 標準納まり例
図番	