◦部材一覧

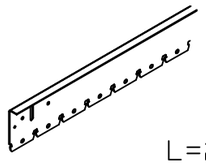

NUプレート

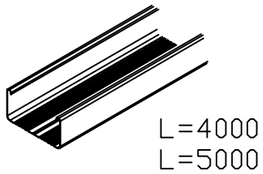

野縁　CW−25

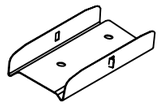

野縁ジョイント25

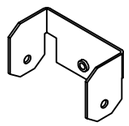

ADクリップ

アップセットボルト
M5×25

シルタップ
座付Φ4×16

リブ付き
ワンタッチ
Φ3.5×22

ビス類

◦平面図（S:1/30）

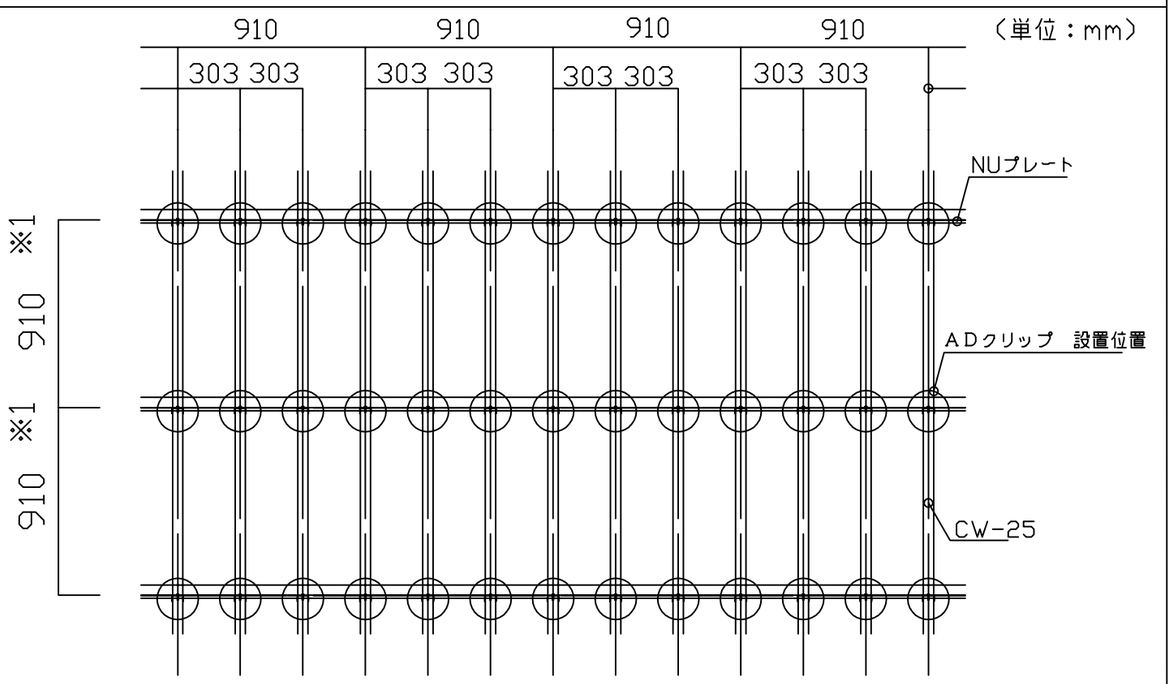

※1　NUプレートの取付ピッチは仕上げ材重量により変更となります。

◦断面図・納まり図（S:1/10）

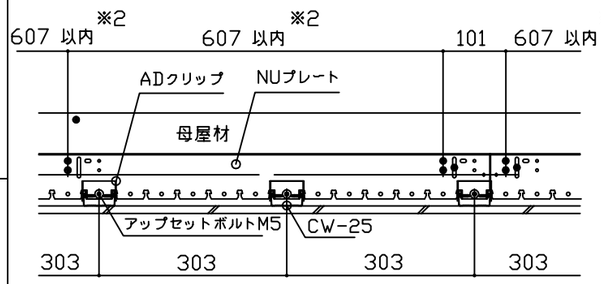

※2　NUプレートのビス固定ピッチは天井板質量に応じて決定すること。

（母屋材方向）

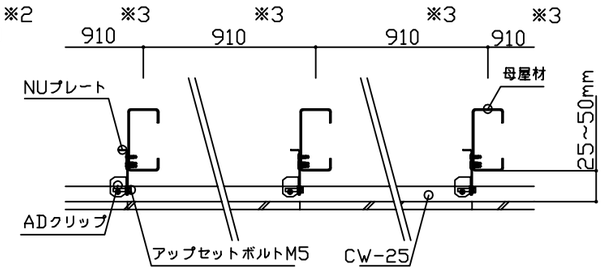

※3　NUプレートの取付ピッチは天井板質量に応じて決定すること。

（母屋材直交方向）

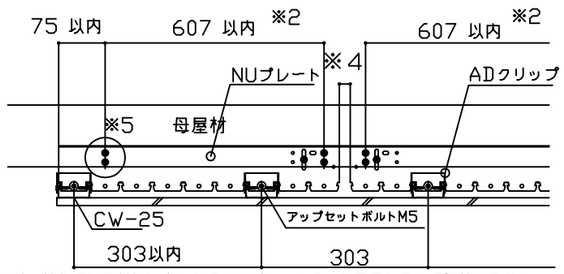

※4　端部では面材幅に合わせてNUプレートのクリアランスにて調整すること。
※5　NUプレートをカットし、NUプレートに本固定穴が無い場合でも上図の寸法値を参考に本固定を実施すること。

（端部納まり母屋材方向）

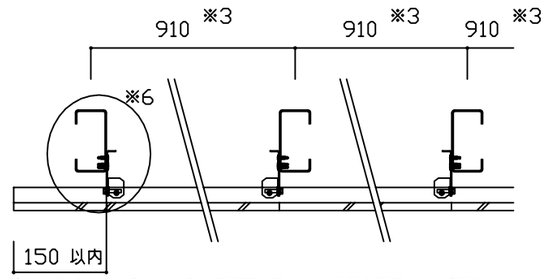

※6　端部ではNUプレートのビス固定を考慮し、母屋の開口方向を調整すること。

（端部納まり母屋材直交方向）

符号	年月日	訂正記事	訂正者	部番	部品名	材料	重量	備考
△								
△								
△								
△								
△								

作成日				2020.6.4			
尺度	／	図法	三角法	単位	mm	員数	
承認	岡田	審査	岡田	製図	永田	設計	永田

三洋工業株式会社

図名	調整機能付直張天井SZ−AD 標準納まり図
図番	GKt213056S